




Les supports visuels aident à soutenir la communication de l'enfant

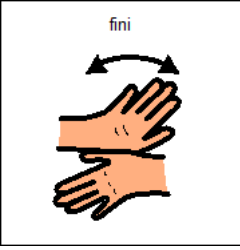
- Ils représentent concrètement une action ou un objet.
- Les gestes ont l'avantage d'être toujours accessibles à l'enfant.
- Ils ne remplacent pas le langage verbal, mais permettent d'en favoriser le développement. Ils peuvent servir de « tremplin » vers un mode de communication verbal.

Il est recommandé de toujours accompagner le geste ou le pictogramme du mot, afin d'amener l'enfant à apprendre de nouveaux mots.




Les gestes¹

	<p>Encore</p> <p>Les deux mains sont en forme de pince et viennent se toucher du bout des doigts. Répéter le mouvement</p>
	<p>Aide</p> <p>Les mains sont entrelacées devant la poitrine</p>
	<p>Donne</p> <p>Tendre vers l'avant une main ouverte, paume vers le ciel</p>

1

	<p>Fini</p> <p>Passer la paume de la main droite sur la paume de la main gauche et ensuite passer la paume de la main gauche sur la paume de la main droite.</p>
---	---

Les pictogrammes²

	<p>Toilette</p>
	<p>Collation</p>
	<p>Voiture</p>

²Images proviennent du logiciel Boardmaker